

Pioneer Silomais Versuch

26904 Börger



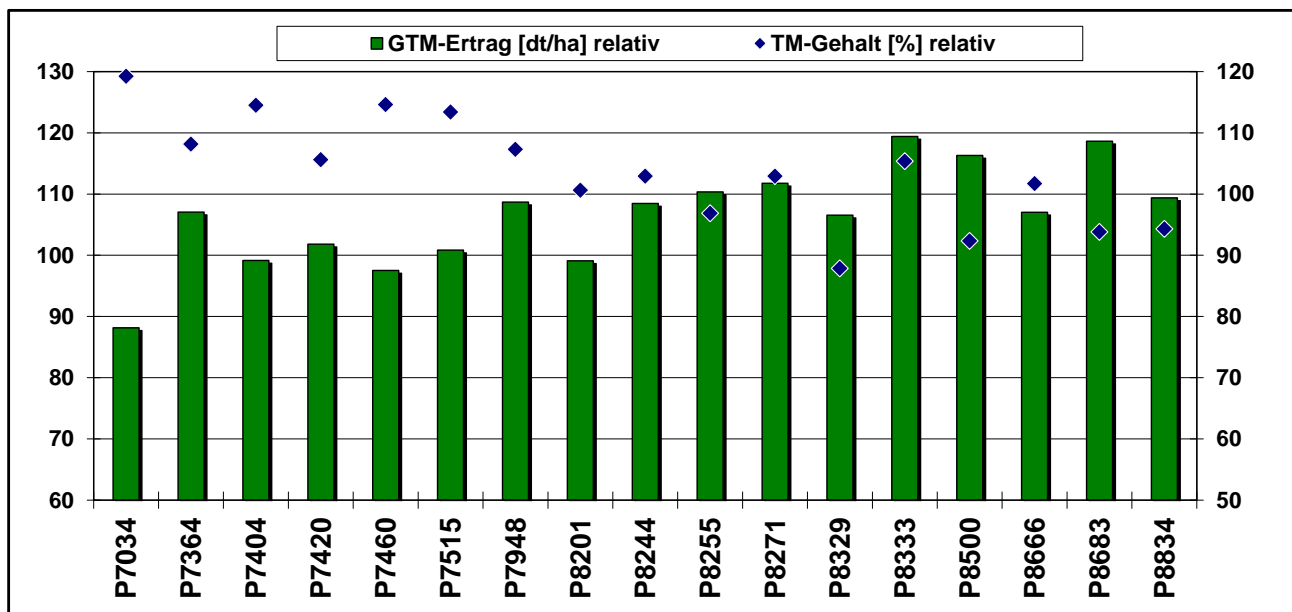
AUSSAAT:

09.05.2021

ERNTE:

23.10.2021

SILOMAIS								
Sorte	Reifezahl	TM-Gehalt [%]	Abreife [%] relativ	GTM-Ertrag [dt/ha] relativ	Stärke-Gehalt [%]	Stärke-Ertrag [dt/ha] relativ	Energie-gehalt [NEL MJ/kg TM]	Energie-Ertrag [NEL GJ/ha] relativ
P7034	ca. S 180	49.0	119.2	88.1	40.6	92.0	6.65	88.8
P7364	ca. 200	44.5	108.2	107.1	41.6	114.5	6.70	108.7
P7404	ca. S 200	47.1	114.5	99.2	38.1	97.3	6.50	97.7
P7420	ca. S 200	43.4	105.6	101.8	43.8	115.1	6.80	105.0
P7460	S 200	47.1	114.6	97.5	38.5	96.6	6.55	96.8
P7515	ca. S 220	46.6	113.4	100.8	42.1	109.3	6.70	102.4
P7948	ca. S 210	44.1	107.3	108.7	44.5	124.3	6.75	111.1
P8201	S 240	41.4	100.6	99.1	42.0	106.8	6.75	101.3
P8244	S 240	42.3	102.9	108.5	36.4	101.2	6.40	105.1
P8255	S 240	39.8	96.8	110.3	38.8	110.2	6.65	111.2
P8271	-	42.3	102.9	111.8	42.3	122.3	6.70	113.7
P8329	ca. S 250	36.1	87.8	106.5	37.4	102.4	6.50	105.1
P8333	S 250	43.3	105.4	119.4	40.2	123.1	6.60	119.3
P8500	ca. S 250	38.0	92.3	116.3	34.3	102.8	6.40	112.8
P8666	S 260	41.8	101.7	107.0	39.2	108.0	6.60	107.1
P8683	S 260	38.6	93.8	118.6	36.7	112.3	6.50	117.0
P8834	-	38.8	94.3	109.4	40.5	114.0	6.65	110.3
<i>Versuchsmittel</i>		<i>41.1</i>	<i>41.1</i>	<i>172</i>	<i>38.3</i>	<i>67.0</i>	<i>6.59</i>	<i>114</i>



Hinweis zur Interpretation der Daten:

Die Ergebnisse nur eines Standortes haben keine statistisch belegte Aussagekraft für die Sortenleistung.

Alle Ergebnisse = Mittel aus 2 Wiederholungen

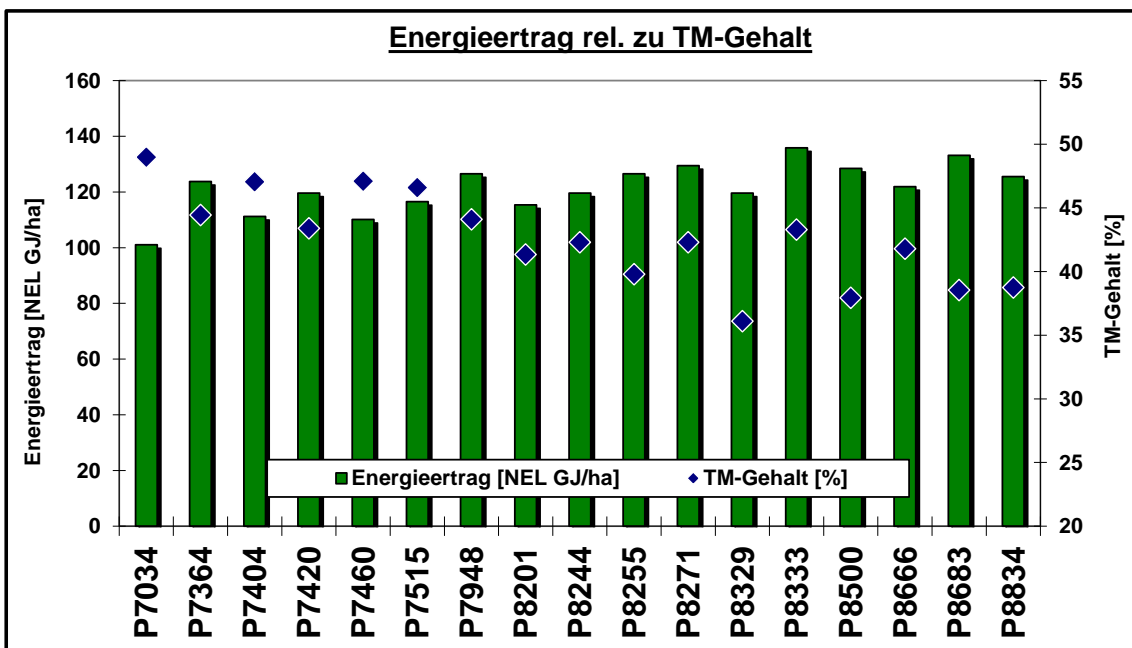
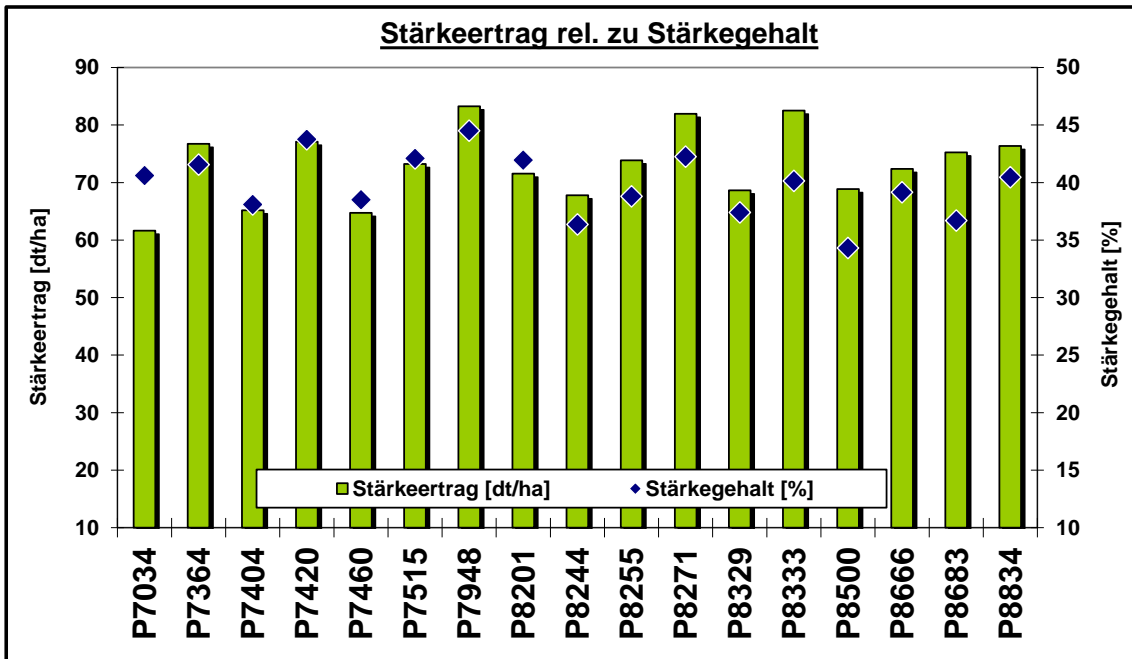
Pioneer Silomais Versuch: 26904 Börger

Aussaatdatum:

09.05.2021

Erntedatum:

23.10.2021



Hinweis zur Interpretation der Daten:

Die Ergebnisse nur eines Standortes haben keine statistisch belegte Aussagekraft für die Sortenleistung.

Alle Ergebnisse = Mittel aus 2 Wiederholungen

26904 Börger

